

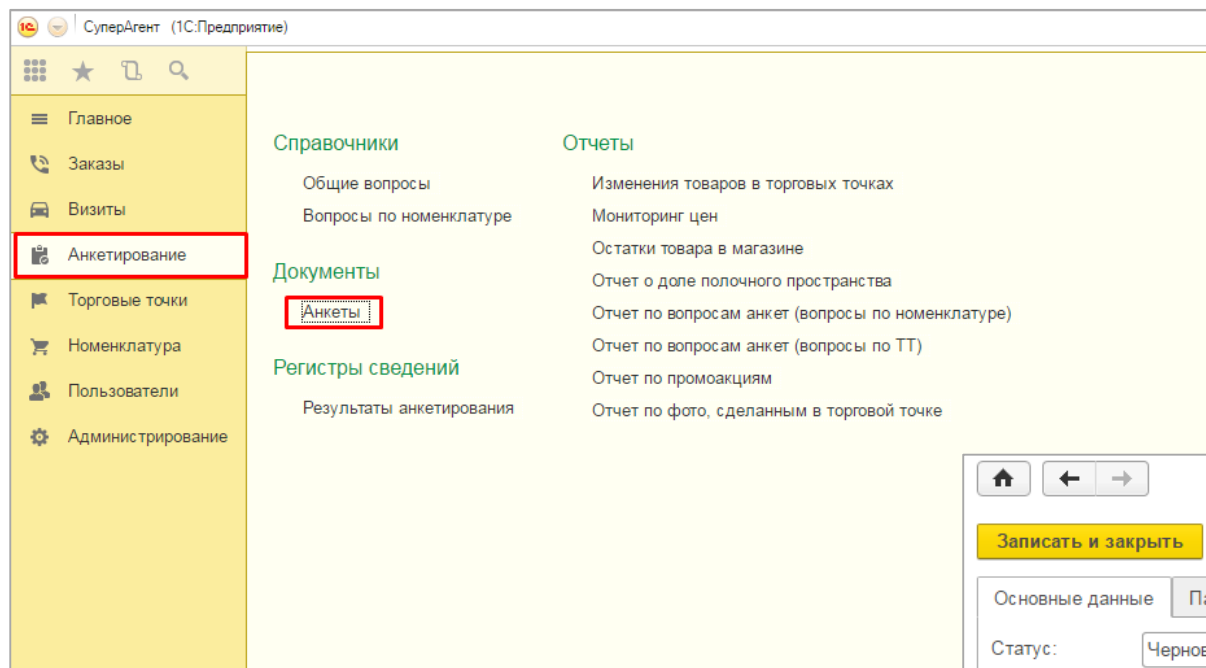


Grotem/Agent: “Единоразовая анкета”

/ Что такое “Единоразовая анкета”?

Единоразовая анкета – это анкета, которую можно заполнять на протяжении периода ее действия. При этом ответы на вопросы, сделанные во время предыдущего визита, не очищаются, а продолжают отображаться в мобильном приложении. Такая анкета может быть создана как с общими вопросами (экран Вопросы), так и с вопросами по номенклатуре (экран Дистрибуция).

/ Как создать единоразовую анкету?



В разделе "Анкетирование/Документы/Анкеты" нажать кнопку "Создать", откроется форма создания анкеты.

The screenshot shows the 'Анкета (создание)' (Survey Creation) form. The form is divided into several tabs: 'Основные данные' (Basic Data), 'Параметры отбора' (Selection Parameters), 'Вопросы' (Questions), 'Номенклатура' (Nomenclature), and 'Вопросы по номенклатуре' (Questions by Nomenclature). The 'Основные данные' tab is active. The form contains the following fields:

- Статус: Черновик (Draft) [dropdown]
- Наименование: [text input]
- Владелец: Admin [text input]
- Описание: [text area]
- Номер: [text input] от: 14.12.2016 0:00:00 [calendar icon]
- Регулярность: Анкета заполняется каждый визит заново [dropdown]
- Период заполнения: Из расписания [dropdown]
- Начало действия: 13.12.2016 [calendar icon] [Настроить расписание button]
- Конец действия: . . [calendar icon]
- Расписание: Анкета будет показываться каждый день [text input]

/ Как создать единоразовую анкету?

Анкета (создание) *

Записать и закрыть | Записать | Еще ▾

Основные данные | Параметры отбора | Вопросы | Номенклатура | Вопросы по номенклатуре

Статус: Черновик | Номер: от: 13.12.2016 0:00:00

Наименование: Единоразовая | Регулярность: Анкета заполняется каждый визит заново

Владелец: Admin | Период заполнения: Анкета дозаполняется в течение периода

Описание: | Начало действия: Анкета заполняется каждый визит заново

Конец действия: | Расписание: Анкета будет показываться каждый день

В поле “Регулярность” выбрать в раскрывающемся списке “Анкета дозаполняется в течение периода”. Период по умолчанию настроен таким образом, что анкета будет отображаться каждый день.

/ Как настраивать расписание действия анкеты?

Анкета (создание) *

Записать и закрыть Записать Еще ▾

Основные данные Параметры отбора Вопросы Номенклатура Вопросы по номенклатуре

Статус: Черновик Номер: от: 13.12.2016 0:00:00

Наименование: Единоразовая Регулярность: Анкета дозополняется в течение периода

Владелец: Admin Период заполнения: Из расписания

Описание: Начало действия: 14.12.2016 Настроить расписание

Конец действия: Расписание: Анкета будет показываться каждый день

Настройка расписания: ScheduleForm *

Настройка расписания *

Записать и закрыть Еще ▾

Тип расписания: Неделя

- Понедельник
- Вторник
- Среда
- Четверг
- Пятница
- Суббота
- Воскресенье

Нажать кнопку “Настроить расписание” и в открывшемся окне выбрать “Тип расписания” – день, неделя, месяц или год. Ниже указать определенные дни или период. Например, для работы анкеты по определенным дням надо выбрать тип расписания – неделя и отметить нужные дни флажками. В нашем примере анкета будет отображаться каждую неделю по вторникам, четвергам и субботам.

Анкета (создание) *

Записать Еще ▾

Параметры отбора Вопросы Номенклатура Вопросы по номенклатуре

Статус: Черновик Номер: от: 13.12.2016 0:00:00

Наименование: Единоразовая Регулярность: Анкета дозополняется в течение периода

Владелец: Admin Период заполнения: Из расписания

Описание: Начало действия: 14.12.2016 Настроить расписание

Конец действия: Расписание: Анкета будет показываться в вторник, четверг, субботу

/ Добавление вопросов в анкету. Активирование анкеты.

Анкета (создание) *

Записать и закрыть | Записать | Еще ▾

Основные данные | Параметры отбора | Вопросы | Номенклатура | Вопросы по номенклатуре

Добавить | Добавить зависимый | Отменить изменения | Еще ▾

Вопрос	Тип ответа	Обязательный
Название урока	Строка	<input type="checkbox"/>
Продолжительность	Целое число	<input type="checkbox"/>
Интерактивность	Логический тип	<input type="checkbox"/>
Дата обучения	Дата и время	<input type="checkbox"/>
Сложность	Список значений	<input type="checkbox"/>

Анкета (создание) *

Записать и закрыть | Записать | Еще ▾

Основные данные | Параметры отбора | Вопросы | Номенклатура | Вопросы по номенклатуре

Добавить | Добавить зависимый | Отменить изменения | Еще ▾

Вопрос	Тип ответа	Обязательный
Стоимость	Десятичная дробь	<input type="checkbox"/>
Остаток	Десятичная дробь	<input type="checkbox"/>
Снимок	Снимок	<input type="checkbox"/>

Анкета 000000102 от 13.12.2016 18:26:35

Записать и закрыть | Записать | Еще ▾

Основные данные | Параметры отбора | Вопросы | Номенклатура | Вопросы по номенклатуре

Статус: Черновик | Номер: 000000102 | от: 13.12.2016 18:26:35

Наименование: Единоразовая | Регулярность: Анкета дозополняется в течение периода

Владелец: Admin

Описание:

Выберите значение

Выберите значение

Черновик | Готова к работе | OK | Отмена

Анкета 000000102 от 13.12.2016 18:26:35

Записать и закрыть | Записать | Еще ▾

Основные данные | Параметры отбора | Вопросы | Номенклатура | Вопросы по номенклатуре

Статус: Активная | Номер: 000000102 | от: 13.12.2016 18:26:35

Наименование: Единоразовая | Регулярность: Анкета дозополняется в течение периода

Владелец: Admin | Период заполнения: Из расписания

Описание:

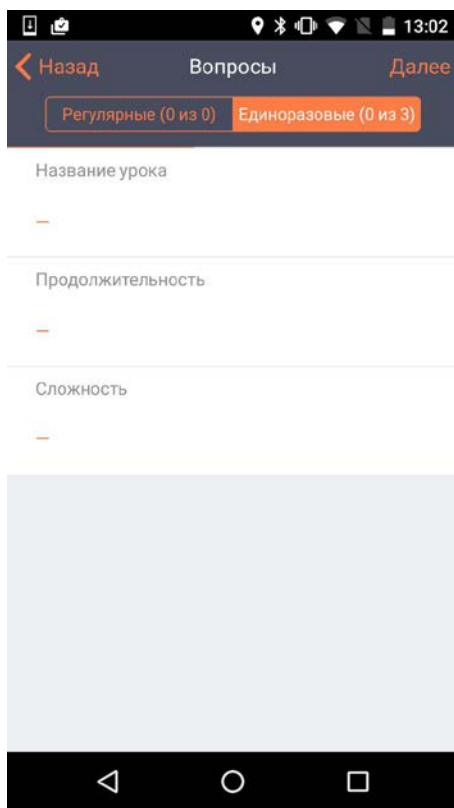
Начало действия: 13.12.2016 | Настроить расписание

Конец действия: 14.01.2017

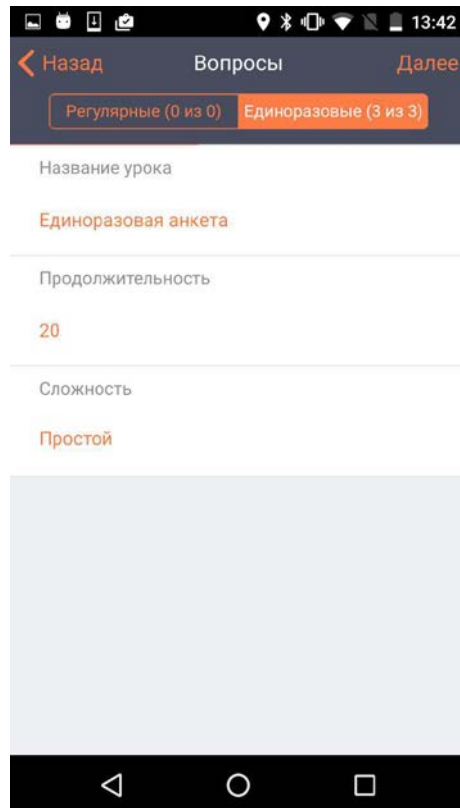
Расписание: Анкета будет показываться в вторник, четверг, субботу

Теперь остается добавить вопросы общие и/или по номенклатуре, при необходимости установить параметры отбора. Перевести анкету из статуса "Черновик" в "Готова к работе" (Активная).

/ Единоразовая анкета в мобильном приложении. Экран "Вопросы"

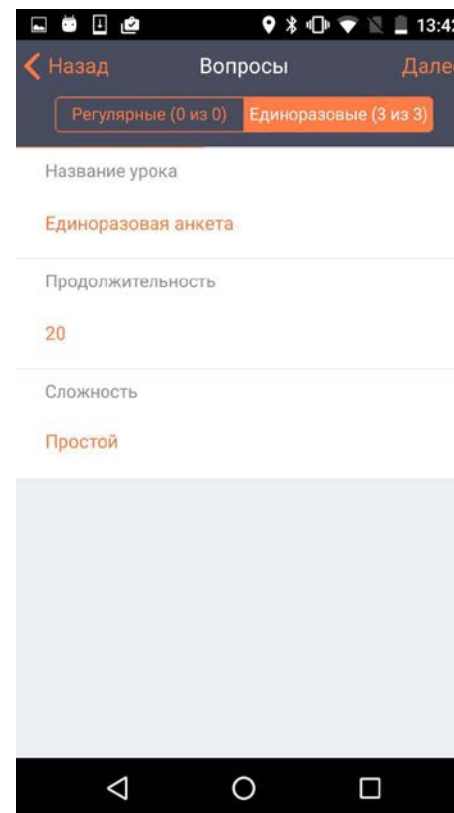


До заполнения

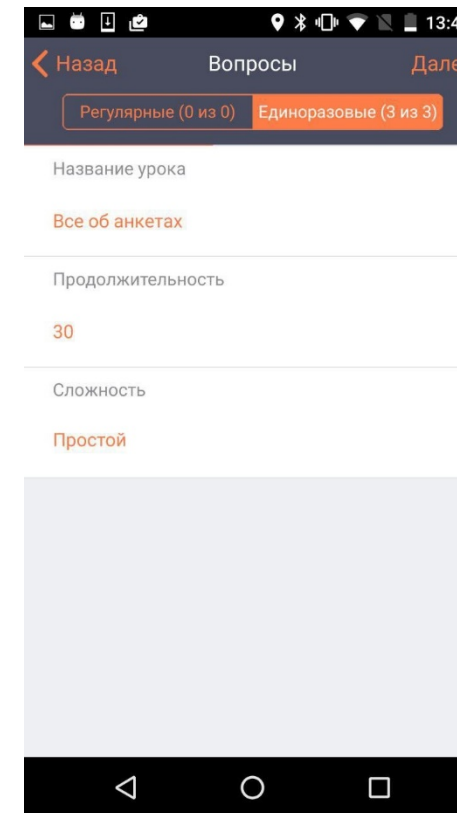


После заполнения

Первый визит



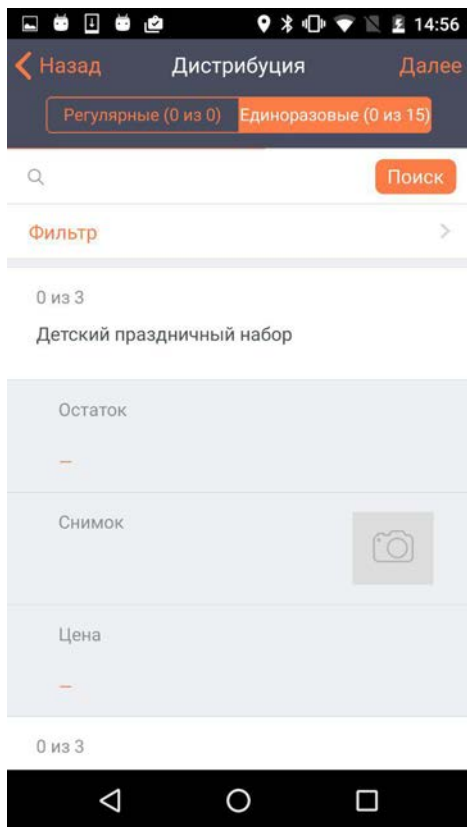
До заполнения



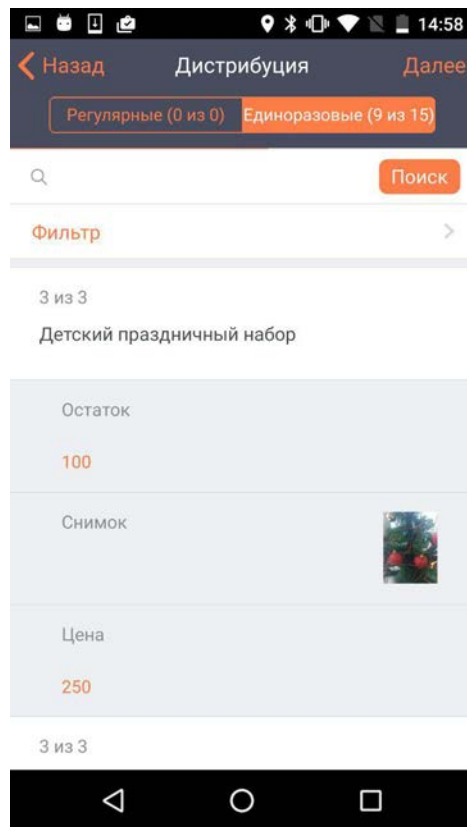
После заполнения

Второй визит

/ Единоразовая анкета в мобильном приложении. Экран "Дистрибуция"

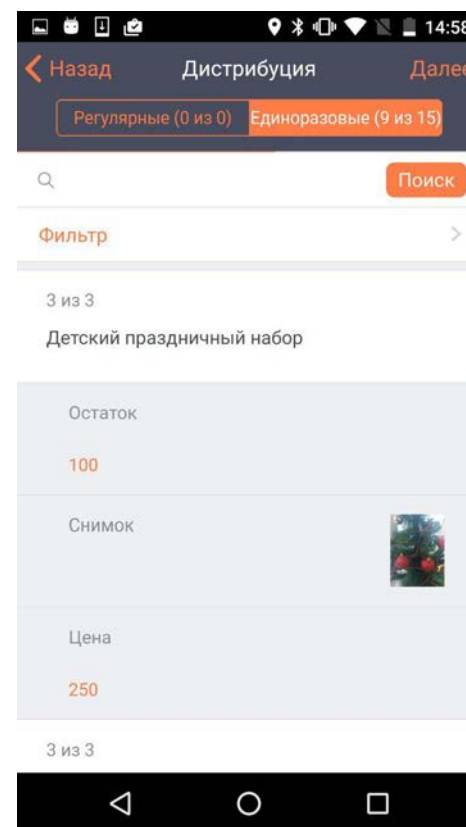


До заполнения

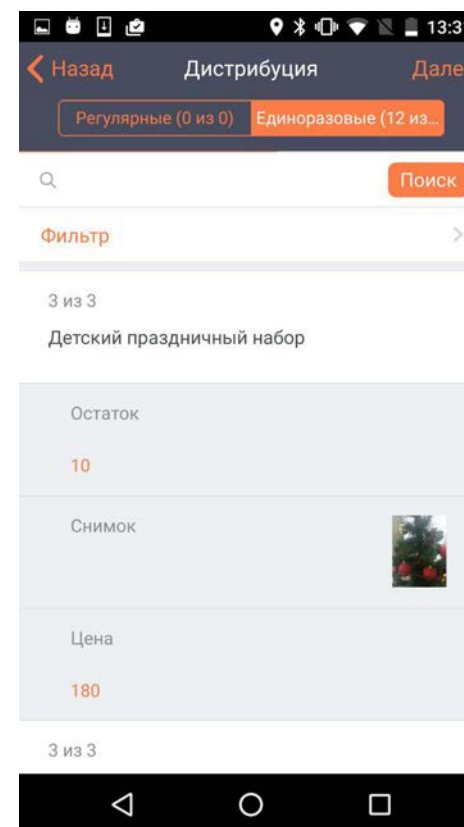


После заполнения

Первый визит



До заполнения



После заполнения

Второй визит

/ Результаты анкетирования в ЦУП

Отчет по вопросам анкет (вопросы по ТТ)

Сформировать | Выбрать вариант... | Установить стандартные настройки

Пользовательские настройки

Торговая точка	Название урока	Продолжительность	Сложность
Визит			
Дальстрой			
Визит 000000006 от 14.12.2016 13:01:00	Единоразовая анкета	20	Простой
Визит 000000008 от 16.12.2016 14:00:00		30	Сложный
Визит 000000009 от 16.12.2016 14:09:00	Вводный урок	15	Простой

Отчет по вопросам анкет (вопросы по номенклатуре)

Сформировать | Выбрать вариант... | Установить стандартные настройки

Пользовательские настройки

Торговая точка	Остаток	Снимок	Цена
Визит			
Номенклатура			
Дальстрой			
Визит 000000006 от 14.12.2016 13:01:00			
Детский праздничный набор	10	Фото	180
Крем для обуви	5	Фото	120
Набор вентиляторов	2	Фото	1100
Сахарный песок (в упаковках)	10	Фото	58
Визит 000000007 от 16.12.2016 13:45:00			
Детский праздничный набор	8		
Крем для обуви	4		
Набор вентиляторов	0		
Сахарный песок (в упаковках)	5		
Сахарный песок (весовой)	19		125
Визит 000000008 от 16.12.2016 14:00:00			
Детский праздничный набор	5		
Крем для обуви	2		
Набор вентиляторов	2		
Визит 000000009 от 16.12.2016 14:09:00			
Детский праздничный набор	1		
Набор вентиляторов	23		

Остатки товара в магазине

Сформировать | Выбрать вариант... | Настройки...

Пользовательские настройки

Торговая точка	14.12.16	16.12.16
Визит		
Номенклатура		
Дальстрой		
Основной бренд		
Аксессуары		
Крем для обуви	5	4
Бакалея		
Сахарный песок (в упаковках)	10	5
Сахарный песок (весовой)		19
Вентиляторы, пылесосы, кондиционеры		
Набор вентиляторов	2	23
Праздничные наборы		
Детский праздничный набор	10	8
Итого		



Результаты опросов по единоразовой анкете попадают в отчеты раздела "Анкетирование": Отчет по вопросам анкет (вопросы по ТТ и вопросы по номенклатуре), Остатки товара в магазине.

/ Результаты анкетирования в ЦУП

Отчет по вопросам анкет (вопросы по ТТ)

Сформировать | Выбрать вариант... | Установить стандартные настройки

Пользовательские настройки

Торговая точка	Название урока	Продолжительность	Сложность
Визит			
Дальстрой			
Визит 000000006 от 14.12.2016 13:01:00	Единоразовая анкета	20	Простой
Визит 000000008 от 16.12.2016 14:00:00		30	Сложный
Визит 000000009 от 16.12.2016 14:09:00	Вводный урок	15	Простой

Вопросы анкеты

Ответы первого визита

Ответы второго визита

Ответы третьего визита

В отчетах отображаются измененные ответы на вопросы анкеты. В данном примере, во время первого визита были даны ответы на все три вопроса анкеты. Во время второго визита ответ на первый вопрос не был изменен (соответствующее поле пустое). Во время третьего визита были даны новые ответы на все три вопроса.



GROTEM Applied
mobility