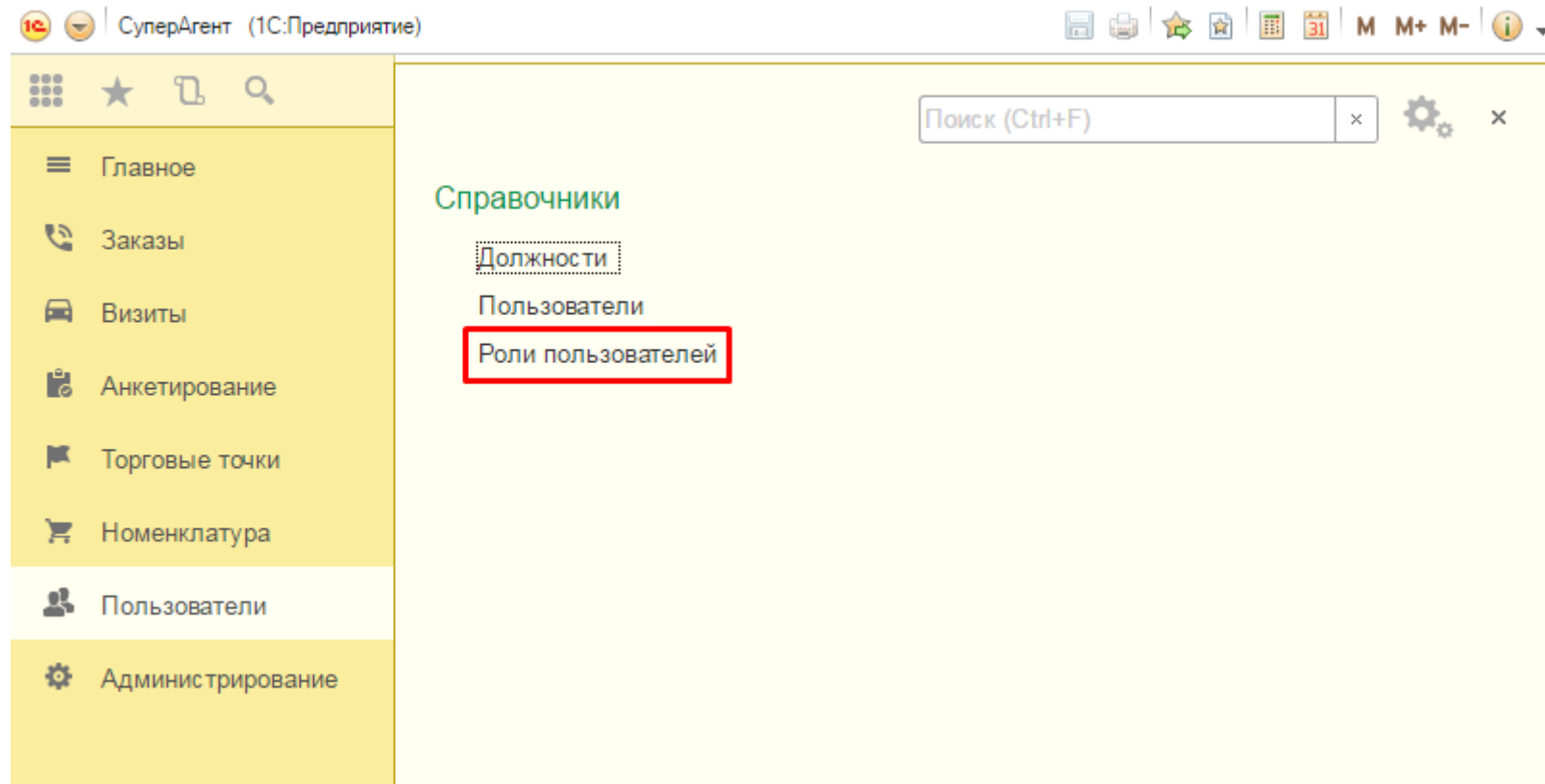






Справочник "Роли пользователей"




Запустите ЦУП. Авторизуйтесь как пользователь с ролью Администратора. Откройте раздел: "Пользователи\Справочники\Роли пользователей".

Предустановленные роли "SR" и "SRM"

 Роли пользователей x

Записать изменения

Создать 

Права на объекты

Дополнительные права

Права в мобильном приложении

Роль пользователей

SR

SRM

| Объект | Просмотр | Редактирование | Пометка на удаление |
|------------------|--------------------------|--------------------------|--------------------------|
| + Заказы | <input type="checkbox"/> | <input type="checkbox"/> | <input type="checkbox"/> |
| + Торговые точки | <input type="checkbox"/> | <input type="checkbox"/> | <input type="checkbox"/> |
| + Анкетирование | <input type="checkbox"/> | <input type="checkbox"/> | <input type="checkbox"/> |
| + Номенклатура | <input type="checkbox"/> | <input type="checkbox"/> | <input type="checkbox"/> |
| + Пользователи | <input type="checkbox"/> | <input type="checkbox"/> | <input type="checkbox"/> |
| + Визиты | <input type="checkbox"/> | <input type="checkbox"/> | <input type="checkbox"/> |

В списке ролей отображаются две предустановленные роли: SR и SRM. В правой части три вкладки, на которых флажками отмечаются доступные объекты и действия: "Права на объекты" – разделы и объекты ЦУП, "Дополнительные права" – определенные действия в ЦУП, "Права в мобильном приложении" – разделы и действия в мобильном приложении.

Права доступа предустановленной роли "SR"

Записать изменения

Создать

✖

Права на объекты

Дополнительные права

Права в мобильном приложении

Роль пользователей





SR

SRM


| Право | Использовать |
|---|-------------------------------------|
| Доступ к мобильному приложению | <input checked="" type="checkbox"/> |
| Редактирование параметров в торговой точке | <input checked="" type="checkbox"/> |
| Выбор снимков из галереи | <input type="checkbox"/> |
| Доступ к инкассации | <input checked="" type="checkbox"/> |
| Доступ к заказу | <input type="checkbox"/> |
| Доступ к возврату | <input type="checkbox"/> |
| Редактирование реквизитов контрагентов | <input type="checkbox"/> |
| Редактирование контактов торговых точек | <input type="checkbox"/> |
| Редактирование контактов партнеров | <input type="checkbox"/> |
| Установка процентной скидки в заказе/возврате | <input checked="" type="checkbox"/> |
| Установка суммовой скидки в заказе/возврате | <input type="checkbox"/> |
| Установка новой цены в заказе/возврате | <input type="checkbox"/> |
| Выполнение задач вне визита | <input type="checkbox"/> |

Предустановленная роль "SR" имеет доступ только к мобильному приложению. По умолчанию, "Права на объекты ЦУП" и "Дополнительные права" не отмечены.

Права доступа предустановленной роли "SRM"

 Роли пользователей x

Записать изменения

Создать 

Права на объекты







Дополнительные права

Права в мобильном приложении

Роль пользователей





SR

SRM

| Объект | Просмотр | Редактирование | Пометка на удаление |
|--|-------------------------------------|-------------------------------------|-------------------------------------|
|  Заказы | <input checked="" type="checkbox"/> | <input checked="" type="checkbox"/> | <input checked="" type="checkbox"/> |
|  Торговые точки | <input checked="" type="checkbox"/> | <input checked="" type="checkbox"/> | <input checked="" type="checkbox"/> |
|  Анкетирование | <input checked="" type="checkbox"/> | <input checked="" type="checkbox"/> | <input checked="" type="checkbox"/> |
|  Номенклатура | <input checked="" type="checkbox"/> | <input checked="" type="checkbox"/> | <input checked="" type="checkbox"/> |
|  Пользователи | <input checked="" type="checkbox"/> | <input checked="" type="checkbox"/> | <input checked="" type="checkbox"/> |
|  Визиты | <input checked="" type="checkbox"/> | <input checked="" type="checkbox"/> | <input checked="" type="checkbox"/> |


Предустановленная роль "SRM" имеет доступ только к ЦУП (ко всем разделам и объектам). Из "Дополнительных прав" доступно "Редактирование параметров в торговых точках". Доступа к мобильному приложению нет.

Изменение прав доступа

 Роли пользователей *

Записать изменения


Создать



Права на объекты

Дополнительные права

Права в мобильном приложении

| Роль пользователей | Право | Использовать |
|--|---|-------------------------------------|
|  SR | Доступ к мобильному приложению | <input checked="" type="checkbox"/> |
| | Редактирование параметров в торговой точке | <input checked="" type="checkbox"/> |
| | Выбор снимков из галереи | <input checked="" type="checkbox"/> |
| | Доступ к инкассации | <input checked="" type="checkbox"/> |
| | Доступ к заказу | <input checked="" type="checkbox"/> |
| | Доступ к возврату | <input checked="" type="checkbox"/> |
| | Редактирование реквизитов контрагентов | <input type="checkbox"/> |
| | Редактирование контактов торговых точек | <input type="checkbox"/> |
| | Редактирование контактов партнеров | <input type="checkbox"/> |
| | Установка процентной скидки в заказе/возврате | <input checked="" type="checkbox"/> |
| | Установка суммовой скидки в заказе/возврате | <input type="checkbox"/> |
| | Установка новой цены в заказе/возврате | <input type="checkbox"/> |
| | Выполнение задач вне визита | <input type="checkbox"/> |

Для того, чтобы добавить доступ на какой-либо объект или действие надо установить флажок напротив соответствующего пункта. Для применения настроек необходимо нажать кнопку "Записать изменения". Для применения настроек в мобильном приложении выполните синхронизацию.

Создание "Роли пользователей"

Роли пользователей

Записать изменения Создать

Права на объекты Дополнительные права Права в мобильном приложении

| Роль пользователей | Объект | Просмотр | Редактирование | Пометка на удаление |
|--------------------|----------------|--------------------------|--------------------------|--------------------------|
| SR | Заказы | <input type="checkbox"/> | <input type="checkbox"/> | <input type="checkbox"/> |
| SRM | Торговые точки | <input type="checkbox"/> | <input type="checkbox"/> | <input type="checkbox"/> |
| | Анкетирование | <input type="checkbox"/> | <input type="checkbox"/> | <input type="checkbox"/> |
| | Номенклатура | <input type="checkbox"/> | <input type="checkbox"/> | <input type="checkbox"/> |
| | Пользователи | <input type="checkbox"/> | <input type="checkbox"/> | <input type="checkbox"/> |
| | Визиты | <input type="checkbox"/> | <input type="checkbox"/> | <input type="checkbox"/> |

Роли пользователей (создание)





Записать и закрыть Записать Еще ▾

Код:

Наименование:


Вы также можете создать новую роль. Для этого в справочнике Роли пользователей нажмите кнопку "Создать". В открывшемся окне укажите "Наименование". Нажмите кнопку "Записать и закрыть". Созданная роль отобразится в списке ролей пользователей.

Установка прав доступа для созданной роли

 Роли пользователей *

Записать изменения

Создать



Права на объекты

Дополнительные права

Права в мобильном приложении

| Роль пользователей | Объект | Просмотр | Редактирование | Пометка на удаление |
|--------------------|---------------------|-------------------------------------|-------------------------------------|-------------------------------------|
| SR | Заказы | <input checked="" type="checkbox"/> | <input checked="" type="checkbox"/> | <input checked="" type="checkbox"/> |
| SRM | Справочники | <input checked="" type="checkbox"/> | <input checked="" type="checkbox"/> | <input checked="" type="checkbox"/> |
| Менеджер | Параметры заказа | <input checked="" type="checkbox"/> | <input checked="" type="checkbox"/> | <input checked="" type="checkbox"/> |
| | Документы | <input checked="" type="checkbox"/> | <input checked="" type="checkbox"/> | <input checked="" type="checkbox"/> |
| | Заказ | <input checked="" type="checkbox"/> | <input checked="" type="checkbox"/> | <input checked="" type="checkbox"/> |
| | Возврат | <input checked="" type="checkbox"/> | <input checked="" type="checkbox"/> | <input checked="" type="checkbox"/> |
| | Отчеты | <input checked="" type="checkbox"/> | | |
| | Отчет по заказам | <input checked="" type="checkbox"/> | | |
| | Отчет по возврат... | <input checked="" type="checkbox"/> | | |
| | Торговые точки | <input type="checkbox"/> | <input type="checkbox"/> | <input type="checkbox"/> |
| | Справочники | <input type="checkbox"/> | <input type="checkbox"/> | <input type="checkbox"/> |
| | Контактные лица | <input checked="" type="checkbox"/> | <input checked="" type="checkbox"/> | <input checked="" type="checkbox"/> |
| | Ассортиментные ... | <input type="checkbox"/> | <input type="checkbox"/> | <input type="checkbox"/> |
| | Классы торговых... | <input type="checkbox"/> | <input type="checkbox"/> | <input type="checkbox"/> |
| | Параметры торго... | <input type="checkbox"/> | <input type="checkbox"/> | <input type="checkbox"/> |
| | Настройки основ... | <input type="checkbox"/> | <input type="checkbox"/> | <input type="checkbox"/> |
| | Настройки статус... | <input type="checkbox"/> | <input type="checkbox"/> | <input type="checkbox"/> |

Установите для новой роли права доступа на необходимые разделы, объекты и действия. Для применения настроек необходимо нажать кнопку "Записать изменения". Для применения настроек в мобильном приложении выполните синхронизацию.