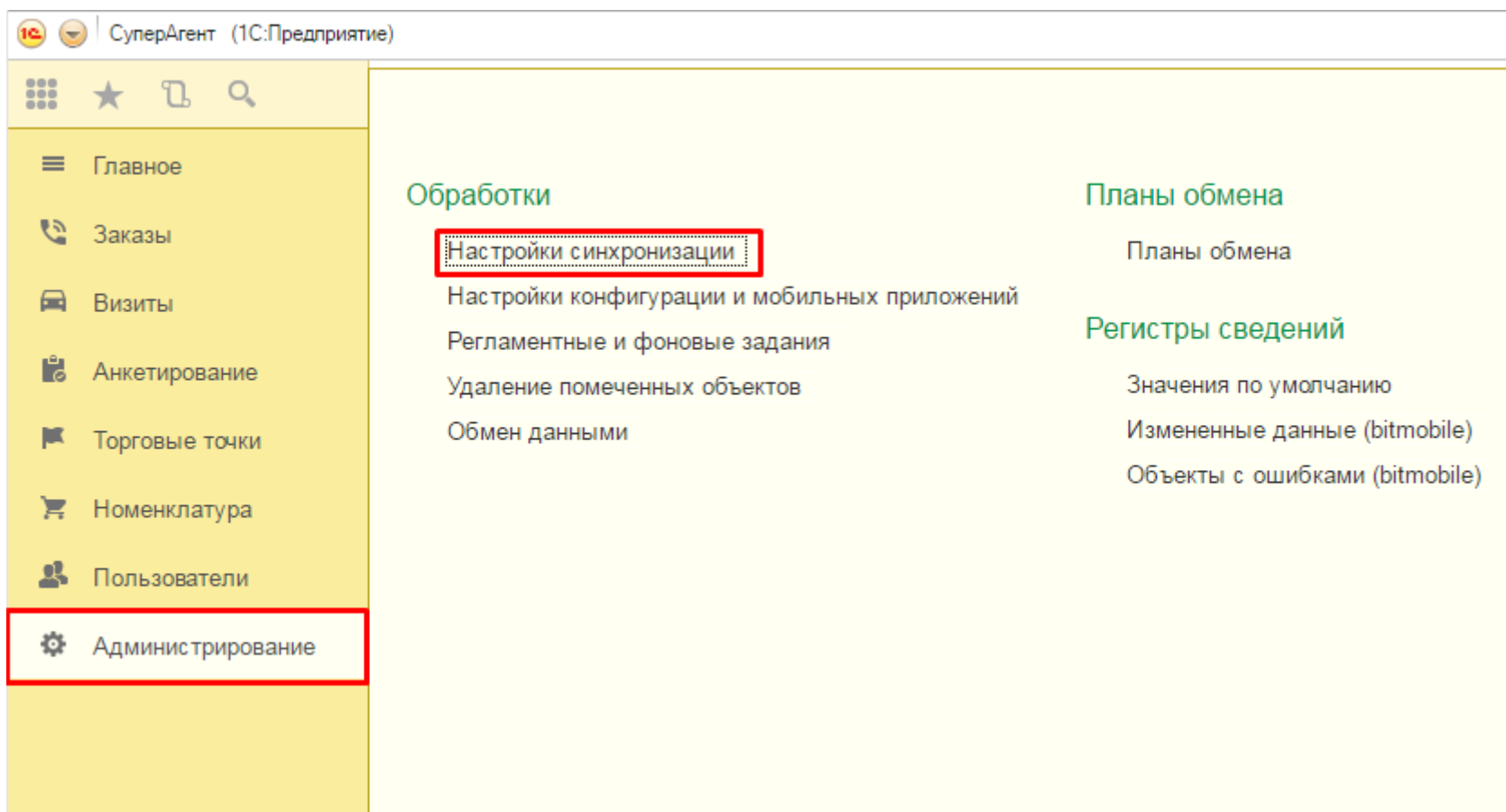


Настройки синхронизации



Запустите ЦУП. Откройте раздел: "Администрирование\Обработки\Настройки синхронизации".

Настройки синхронизации. Раздел "Сервер"

Информация и основные настройки

Настройки синхронизации


Информация

Выгрузка данных: нет данных

Загрузка данных: нет данных

Синхронизация файлов: нет данных

Синхронизация удаленных данных: нет данных

Несинхронизированных объектов: 43 

Сохранить основные настройки

Синхронизировать данные

Синхронизировать файлы

Синхронизировать удалённые да

Сервер

Сервер:

Использовать HTTPS: ☐

Порт: 0 - Используется порт "80 (443 для HTTPS)"

Путь:

Пароль:

Конфигурация

Имя конфигурации: BitCatch

Версия: 1.12.0.618

Выгрузка данных

Отключить регистрацию изменений: ☐

Количество объектов в выгрузке: 0 - Отключенс

Активна вкладка "Информация и основные настройки". Перейдите в разделе "Сервер".

Настройки подключения к решению на сервере БИТ.Мобайл

Сервер

Сервер:

Использовать HTTPS: ☐

Порт: 0 - Используется порт "80 (443 для HTTPS)"

Путь:

Пароль:

Важно! Соблюдайте правильную расстановку знаков слеш «/» . Обязательно установите слеш в конце пути.

"Сервер" – адрес к серверу, на котором установлено приложение БИТ.Мобайл (IP-адрес, localhost и др.).

Флажок "Использовать HTTPS" – позволяет подключиться через протокол HTTPS.

"Порт" – порт для подключения к серверу. Если не указывать порт (оставить значение 0), то будут использоваться стандартные порты 80 (HTTP) и 443 (HTTPS).

"Путь" – это путь к решению на сервере. Записывается адрес таким образом: "/server_name/solution_name/admin/", где:
server_name – название приложения развернутого в IIS;
solution_name – имя решения созданного на сервере БИТ.Мобайл;
admin – стандартная точка входа для обращения к серверу БИТ.Мобайл.

"Пароль" – пароль, установленный при создании решения на сервере БИТ.Мобайл.

Укажите здесь адрес подключения к серверу БИТ.Мобайл и путь к созданному на нем решению.

Сохранение настроек подключения. Проверка работы синхронизации

Информация и основные настройки

Настройки синхронизации


Информация

Выгрузка данных: нет данных

Загрузка данных: нет данных

Синхронизация файлов: нет данных

Синхронизация удаленных данных: нет данных

Несинхронизированных объектов: 43 

Сохранить основные настройки

Синхронизировать данные

Синхронизировать файлы

Синхронизировать удалённые да

Сервер

Конфигурация

Сервер: bitmobile1.bt

Использовать HTTPS: ☐

Порт: 0 0 - Используется порт "80 (443 для HTTPS)"

Путь: /bitmobileX/superagent/admin/

Пароль: *****

Имя конфигурации: BitCatch

Версия: 1.12.0.618

Выгрузка данных

Отключить регистрацию изменений: ☐

Количество объектов в выгрузке: 200 0 - Отключенс

Нажмите на кнопку "Сохранить основные настройки". Если все настроено правильно, то при нажатии на кнопку "Синхронизировать данные" будет выполнена выгрузка и загрузка данных.