


## Параметры торговых точек



ЦУП позволяет гибко настраивать дополнительные поля для торговых точек. Для этого служат параметры торговых точек. Параметром может быть число полок в точке, дата открытия, снимок витрины или другие данные о ТТ.

# Параметры торговых точек

The screenshot shows the SuperAgent (1C:Enterprise) application window. The title bar reads 'СуперАгент (1С:Предприятие)'. The interface features a left-hand navigation menu with the following items: 'Главное', 'Заказы', 'Визиты', 'Анкетирование', 'Торговые точки' (highlighted with a red box), 'Номенклатура', 'Пользователи', and 'Администрирование'. The main content area is divided into two columns: 'Справочники' and 'Отчеты'. Under 'Справочники', the item 'Параметры торговых точек' is highlighted with a red box. Other items in this column include 'Ассортиментные матрицы', 'Классы торговых точек', 'Контактные лица', 'Контрагенты', 'Настройки основных параметров торговых точек', 'Настройки статусов торговых точек', 'Партнеры', 'Регионы', 'Территории', 'Типы торговых точек', and 'Торговые точки'. The 'Отчеты' column lists: 'Дополнительные параметры торговых точек', 'Общее количество точек', 'Отчет о наличии ассортимента в ТТ', 'Отчет о соответствии фактических товарных остатков плановым показателям', 'Привязка торговых точек к территориям', 'Статусы торговых точек', 'Торговые точки без координат', and 'Торговые точки на карте'. A search bar at the top right contains the text 'Поиск (Ctrl+F)'. The bottom left corner of the window shows a link to 'Начальная страница'.

Список текущих доступных параметров доступен в разделе «Торговые точки» -> «Параметры торговых точек».

# Параметры торговых точек

СуперАгент (1С:Предприятие)

Параметры торговых точек

Создать

Поиск (Ctrl+F) ×

Наименование ↓	Код	Тип данных	Редактируется в МП	Отображается в МП
→ WEB сайт	000000009	Строка		
→ ассортимент товаров	000000005	Список значений		✓
→ Берем ли заказ	000000017	Список значений		
→ Вид DIY	000000002	Список значений		
→ Вывеска РТТ	000000001	Строка		
→ вывеска(фото)	000000003	Снимок		✓
→ количество полок	000000004	Целое число		✓
→ Количество сотрудников	000000011	Целое число	✓	✓
→ Контрагент	000000008	Список значений		
→ координаты	000000006	Целое число		
→ Нужно фирменное ДО? кол-во экспозиций, шт.	000000007	Целое число		
→ Оповещен об акции	000000019	Логический тип	✓	✓
→ Планограмма	000000018	Снимок		✓
→ Площадь секции плитки	000000016	Десятичная дробь		
→ Расч. счет клиента.	000000010	Строка		
→ Репутация	000000013	Список значений		

Начальная страница | Параметры торговых точек ×

Для создания нового параметра перейдите в список и нажмите «Создать».

# Создание

Параметр торговых точек (создание)

Параметр торговых точек (создание)

Записать и закрыть    Записать    Еще ▾

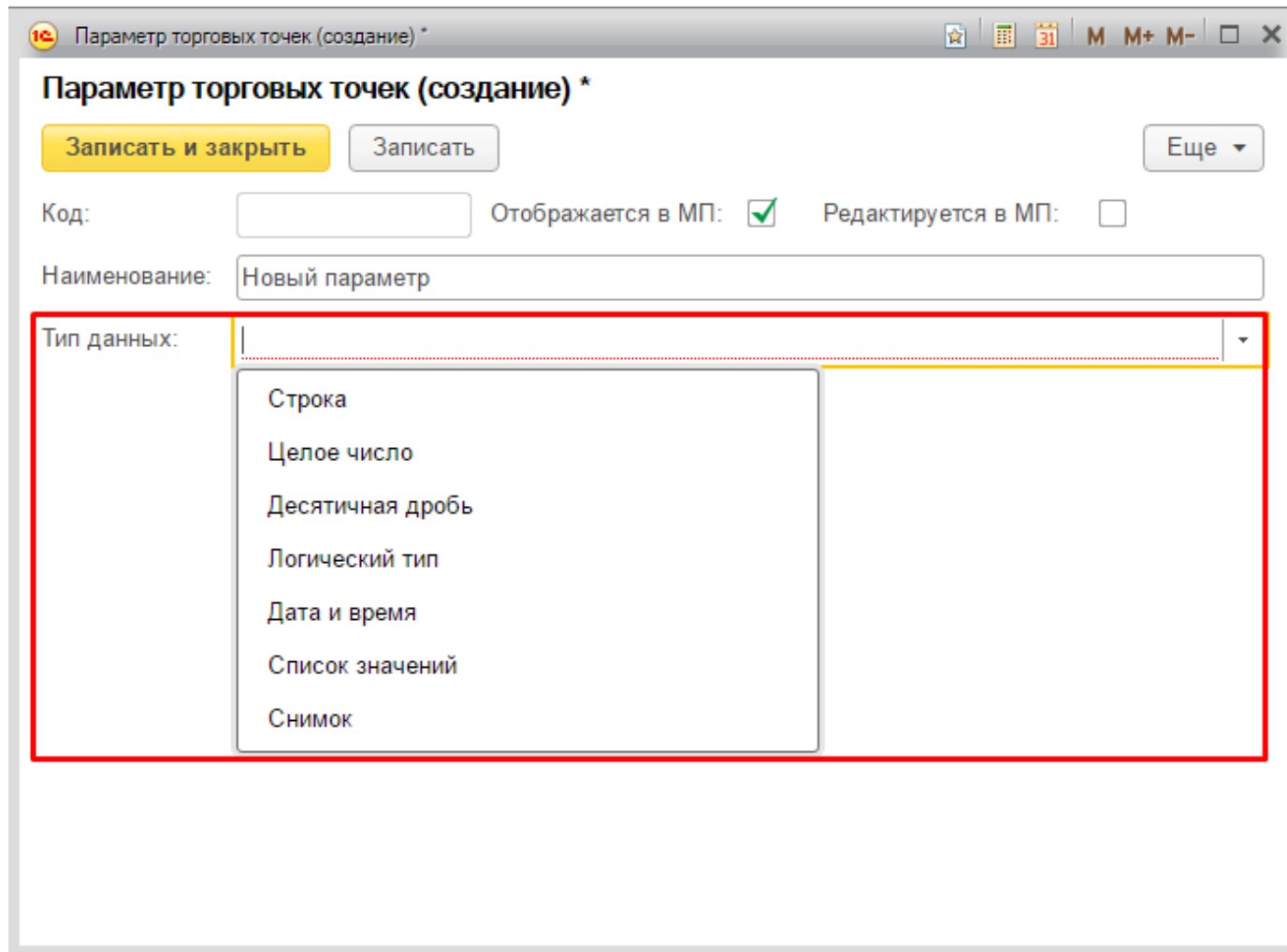
Код:     Отображается в МП:     Редактируется в МП:

Наименование:

Тип данных:

При создании нового параметра укажите его наименование.

# Типы данных



Параметр торговых точек (создание) \*

Записать и закрыть    Записать    Еще ▾

Код:     Отображается в МП:     Редактируется в МП:

Наименование:

Тип данных:

- Строка
- Целое число
- Десятичная дробь
- Логический тип
- Дата и время
- Список значений
- Снимок

Затем выберите его тип из списка доступных типов данных.

# Отображение и редактирование

Параметр торговых точек (создание) \*

Записать и закрыть Записать Еще ▾

Код:  Отображается в МП:  Редактируется в МП:

Наименование:

Тип данных:

Добавить  Еще ▾

N	Значение
---	----------

Установите значения признаков отображения и редактирования параметра в мобильном приложении. Признак «Отображается в МП» влияет на то будет ли доступен для просмотра данный параметр в приложении. Признак «Редактируется в МП» – будет ли доступен параметр для редактирования.

# Отчетность

🏠 ⬅️ ➡️ ☆ **Дополнительные параметры торговых точек** ✕

Сформировать


Выбрать вариант...

Установить стандартные настройки

Еще ▾

> Пользовательские настройки

Торговая точка	ассортимент товаров	Вид DIY	Вывеска РТТ	вывеска(фото)	количество полок
Парикмахерская					
Парикмахерская "Каштан"			1	Фото	
парикмахерская "Мастер Фен"				Фото	
парикмахерская Клауди					
Перекресток Типанова		открытая	8		6
питер				Фото	
Про Свет	другое	открытая	1		3
салон Акварель					
Салон красоты			1		
Салон красоты				Фото	
Салон красоты					
салон красоты "Восторг"					
салон красоты "Семейный"			2	Фото	
салон красоты "Эдара"					
салон красоты Modus Vivendi					
салон красоты Алиса					
салон красоты Бьюти					
салон красоты Лана					
салон красоты летта- к				Фото	
салон красоты марисабель				Фото	



Просмотр информации о значениях параметров торговых точек доступен в отчете «Дополнительные параметры торговых точек». Более подробная информация приводится в разделе «Работа с отчетностью» -> «Торговые точки».